



COMUNE DI NOCIGLIA

Nota Integrativa

al

Bilancio di Previsione

2023 / 2025

Riferimenti normativi e principi contabili

- Allegato n. 4/1: par. 9.3, 4° capoverso, punto m); par. 9.7, 4° capoverso, punto 1) e 5° capoverso; paragrafo 9.8, 19° capoverso; 9.11.
- Decreto legislativo n. 118/2011: art. 11, comma 3, punto g) e comma 5.
- Decreto legislativo n. 267/2000: art. 172, comma 1.
- Articolo 62, comma 8, del Decreto Legge n. 112/2008, convertito nella Legge n. 133/2008.
- Articolo 4, comma 6, decreto del Ministero dell'economia e delle finanze, di concerto con il Ministero dell'interno, del 2 aprile 2015.

Premessa

Il principio contabile applicato concernente la programmazione di bilancio, allegato al d.lgs. n. 118/2011, prevede la stesura della Nota Integrativa quale allegato al bilancio di previsione in cui sono descritti i contenuti del bilancio.

La Nota Integrativa è il documento con il quale si completano ed arricchiscono le informazioni del bilancio integrandone i dati quantitativi al fine di renderne più chiara e significativa la lettura.

In particolare, la Nota Integrativa risponde a tre funzioni essenziali:

- a) *analitico-descrittiva*, che dà l'illustrazione dei dati contabili che per la loro sinteticità non sono di immediata comprensione;
- b) *informativa-integrativa*, che consente la produzione di ulteriori dati che non possono essere inseriti nei documenti contabili;
- c) *esplicativa*, che consente di motivare le ipotesi assunte ed i principi/criteri adottati nella determinazione dei valori di bilancio.

La Nota Integrativa, inoltre, deve rispettare i seguenti contenuti:

1. i criteri di valutazione adottati per la formulazione delle previsioni, con particolare riferimento agli stanziamenti riguardanti gli accantonamenti per le spese potenziali e al fondo crediti di dubbia esigibilità, dando illustrazione dei crediti per i quali non è previsto l'accantonamento a tale fondo;
2. l'elenco analitico delle quote vincolate e accantonate del risultato di amministrazione presunto al 31 dicembre dell'esercizio precedente, distinguendo i vincoli derivanti dalla legge e dai principi contabili, dai trasferimenti, da mutui e altri finanziamenti, vincoli formalmente attribuiti dall'ente;
3. l'elenco analitico degli utilizzi delle quote vincolate e accantonate del risultato di amministrazione presunto, distinguendo i vincoli derivanti dalla legge e dai principi contabili, dai trasferimenti, da mutui e altri finanziamenti, vincoli formalmente attribuiti dall'ente;
4. l'elenco degli interventi programmati per spese di investimento finanziati col ricorso al debito e con le risorse disponibili;
5. nel caso in cui gli stanziamenti riguardanti il fondo pluriennale vincolato comprendono anche investimenti ancora in corso di definizione, le cause che non hanno reso possibile porre in essere la programmazione necessaria alla definizione dei relativi cronoprogrammi;
6. l'elenco delle garanzie principali o sussidiarie prestate dall'ente a favore di enti e di altri soggetti ai sensi delle leggi vigenti;
7. gli oneri e gli impegni finanziari stimati e stanziati in bilancio, derivanti da contratti relativi a strumenti finanziari derivati o da contratti di finanziamento che includono una componente derivata;
8. l'elenco dei propri enti ed organismi strumentali, precisando che i relativi bilanci consuntivi sono consultabili nel proprio sito internet fermo restando quanto previsto per gli enti locali dall'articolo 172, comma 1, lettera a) del decreto legislativo 18 agosto 2000, n. 267;
9. l'elenco delle partecipazioni possedute con l'indicazione della relativa quota percentuale;
10. altre informazioni riguardanti le previsioni, richieste dalla legge o necessarie per l'interpretazione del bilancio.

1. Criteri di valutazione adottati

I criteri di valutazione adottati nella formulazione delle previsioni triennali di entrata e spesa del bilancio di previsione 2023 - 2025 rispettano i principi di cui all'art. 80 del d.lgs. n. 118/2011 e del relativo all'allegato n. 1 "Principi generali o postulati":

1. Principio dell'annualità;
2. Principio dell'unità;
3. Principio dell'universalità;
4. Principio dell'integrità;
5. Principio della veridicità, attendibilità, correttezza e comprensibilità;
6. Principio della significatività e rilevanza;
7. Principio della flessibilità;
8. Principio della congruità;
9. Principio della prudenza;
10. Principio della coerenza;
11. Principio della continuità e della costanza;
12. Principio della comparabilità e della verificabilità;
13. Principio della neutralità;
14. Principio della pubblicità;
15. Principio dell'equilibrio di bilancio;
16. Principio della competenza finanziaria;
17. Principio della competenza economica;
18. Principio della prevalenza della sostanza sulla forma.

Le previsioni di entrata sono classificate in:

- a) *titoli*, definiti secondo la fonte di provenienza dell'entrata;
- b) *tipologie*, definite in base alla natura delle entrate, nell'ambito di ciascuna fonte di provenienza. La tipologia rappresenta l'unità elementare del bilancio parte entrata.

Le previsioni di spesa sono classificate in:

- a) *missioni*, che rappresentano le funzioni principali e gli obiettivi strategici perseguiti dagli enti locali, utilizzando risorse finanziarie, umane e strumentali ad esse destinate;
- b) *programmi*, che rappresentano gli aggregati omogenei di attività svolte a perseguire gli obiettivi definiti nell'ambito delle missioni. Il programma rappresenta pertanto l'unità elementare del bilancio parte spesa.

La formulazione delle previsioni è stata effettuata:

1. per ciò che concerne l'*entrata*, le previsioni sono state stimate con riferimento ai presumibili livelli di accertamento dell'esercizio 2023 definiti con riferimento all'applicazione del principio di contabilità finanziaria potenziata, rettificata per eventuali aumenti/riduzioni che possono intervenire da modifiche normative e da indirizzi già assunti;
2. per ciò che concerne la *spesa*, tenendo conto dei livelli delle previsioni iniziali 2023 eventualmente modificate nel corso dell'esercizio per effetto di intervenute esigenze di fabbisogni finanziari ricorrenti, delle spese obbligatorie, di quelle consolidate, di quelle

derivanti da obbligazioni già assunte in esercizi precedenti, delle spese che presumibilmente inizieranno a divenire esigibili dal [Anno Preventivo].

In particolare, per garantire la flessibilità del bilancio, nella missione “Fondi e Accantonamenti”, all’interno del programma “Fondo di riserva”, è stato previsto un *fondo di riserva* conforme ai limiti di cui all’art. 166 comma 2-ter del d.lgs. n. 267/2000:

- non inferiore allo 0,30 e non superiore al 2 per cento del totale delle spese correnti di competenza inizialmente previste in bilancio;

BILANCIO	SPESE CORRENTI	STANZIAMENTO FONDO DI RISERVA	% Applicata
2023.	2.176.930,29	10.013,49	0,46
2024.	1.755.855,97	9.164,26	0,52
2025.	1.761.006,35	9.977,98	0,57

SPESE FINALI	STANZIAMENTO FONDO DI RISERVA DI CASSA	% Applicata
13.287.791,54	40.000,00	0,30

In più, così come espressamente richiesto nell’allegato n. 4/1, di seguito sono descritti i criteri che hanno condotto alla valorizzazione nel programma “Altri fondi” all’interno della missione “Fondi e Accantonamenti”, delle voci di spesa all’interno del macroaggregato “Altre spese correnti”:

- a) degli stanziamenti riguardanti gli accantonamenti per le *spese potenziali*;
- b) degli stanziamenti riguardanti gli accantonamenti al *fondo crediti di dubbia esigibilità*, dando illustrazione dei crediti per i quali non è previsto per legge o altra disposizione l’accantonamento a tale fondo.

Gli stanziamenti riguardanti gli accantonamenti per le spese potenziali sono stati valorizzati nel rispetto del principio di prudenza. Nello specifico, nel triennio previsione 2023 - 2025:

- nella missione “Fondi e accantonamenti”, all’interno del programma “Altri fondi”, sono previsti gli accantonamenti riguardanti le *passività potenziali*, sui quali non è possibile impegnare e pagare oltre alle somme già accantonate nell’avanzo di amministrazione; sono state accantonate inoltre, € 32.045,00 per Fondo di garanzia debiti commerciali.

Per quanto invece concerne la valorizzazione del *fondo crediti di dubbia esigibilità*, i relativi stanziamenti sono stati determinati anch’essi nel rispetto del principio di *prudenza* e dei valori stabiliti dalla legge n. 190/2014. A tal fine è previsto nel bilancio di previsione nella missione “Fondi e accantonamenti” il programma “Fondo crediti di dubbia esigibilità” il cui ammontare è

determinato in considerazione della dimensione degli stanziamenti relativi ai crediti che si prevede si formeranno nell'esercizio, della loro natura e dell'andamento del fenomeno negli ultimi cinque esercizi precedenti (la media del rapporto tra incassi e accertamenti per ciascuna tipologia di entrata).

Il fondo è stato calcolato secondo quanto stabilito dal principio contabile con riferimento alla media dell'andamento delle entrate (accertamenti/incassi) nel quinquennio precedente.

Non si è proceduto all'accantonamento al fondo crediti di dubbia esigibilità per:

- i crediti da altre amministrazioni pubbliche e dalla U.E., in quanto destinate ad essere accertate a seguito dell'assunzione dell'impegno da parte dell'amministrazione erogante;
- i crediti assistiti da fidejussione;
- le entrate tributarie che sulla base dei nuovi principi sono accertate per cassa (v. principio contabile 3.7);
- altre entrate che l'ente non considera di dubbia e difficile esazione per le seguenti ragioni:

Fondo crediti di dubbia esigibilità - bilancio di previsione 2023					
Classificazione	Capitolo	Descrizione		Accantonamento minimo	Accantonamento effettivo
1		Entrate correnti di natura tributaria, contributiva e perequativa			
1.01		Tributi			
1.01.01.06	10000020	ACCERTAMENTI IMU Modalità di calcolo: Media semplice singoli anni (30,26)	2023 2024 2025	25.286,77 22.392,40 22.392,40	25.286,77 22.392,40 22.392,40
1.01.01.16	10000110	ADDIZIONALE COMUNALE ALL'I.R.P.E.F. Modalità di calcolo: Media semplice singoli anni (2,29)	2023 2024 2025	4.122,00 4.122,00 4.122,00	4.122,00 4.122,00 4.122,00
1.01.01.51	10000120	TASSA RACCOLTA RIFIUTI SOLIDI URBANI Modalità di calcolo: Media semplice sui totali (15,14)	2023 2024 2025	61.743,65 62.671,27 63.675,51	61.743,65 62.671,27 63.675,51
1.01.01.76	10000070	TASI-ACCERTAMENTI Modalità di calcolo: Media semplice singoli anni (13,62)	2023 2024 2025	340,50 0,00 0,00	340,50 0,00 0,00
		Totale Tipologia 1.01	2023 2024 2025	91.492,92 89.185,67 90.189,91	91.492,92 89.185,67 90.189,91
		Totale Titolo 1	2023 2024 2025	91.492,92 89.185,67 90.189,91	91.492,92 89.185,67 90.189,91
		Totale	2023 2024 2025	91.492,92 89.185,67 90.189,91	91.492,92 89.185,67 90.189,91

Fondo crediti di dubbia esigibilità - bilancio di previsione 2023

Titolo 1 Entrate correnti di natura tributaria, contributiva e perequativa

Capitolo 10000020 (1.01.01.06) ACCERTAMENTI IMU

Anno	Accertamenti	Incassi	% incassi/ accertamenti		%	Bilancio 2023	Bilancio 2024	Bilancio 2025
2021	16.100,00	16.135,50	100,22	Previsione		83.565,00	74.000,00	74.000,00
2020	72.100,00	2.132,74	2,96	Accantonamento media sui totali (51,21%)	100	42.793,64	37.895,40	37.895,40
2019	84.843,28	34.907,60	41,14	Accantonamento media dei rapporti annui	100	25.286,77	22.392,40	22.392,40
2018	25.000,00	26.096,69	104,39					
2017	33.902,52	33.902,52	100,00					
Totale	231.945,80	113.175,05	348,71					

Media sui totali (MT) 48,79

Media dei rapporti annui (MR) 69,74

Capitolo 10000110 (1.01.01.16) ADDIZIONALE COMUNALE ALL'I.R.P.E.F.

Anno	Accertamenti	Incassi	% incassi/ accertamenti		%	Bilancio 2023	Bilancio 2024	Bilancio 2025
2021	160.902,96	160.902,96	100,00	Previsione		180.000,00	180.000,00	180.000,00
2020	182.099,69	178.796,01	98,19	Accantonamento media sui totali (2,31%)	100	4.158,00	4.158,00	4.158,00
2019	170.624,08	168.137,40	98,54	Accantonamento media dei rapporti annui	100	4.122,00	4.122,00	4.122,00
2018	165.000,00	158.026,16	95,77					
2017	175.000,00	168.053,37	96,03					
Totale	853.626,73	833.915,90	488,53					

Media sui totali (MT) 97,69

Media dei rapporti annui (MR) 97,71

Capitolo 10000120 (1.01.01.51) TASSA RACCOLTA RIFIUTI SOLIDI URBANI

Anno	Accertamenti	Incassi	% incassi/ accertamenti		%	Bilancio 2023	Bilancio 2024	Bilancio 2025
2021	390.813,65	342.928,08	87,75	Previsione		407.818,00	413.945,00	420.578,00
2020	394.871,09	341.158,46	86,40	Accantonamento media sui totali (15,14%)	100	61.743,65	62.671,27	63.675,51
2019	384.955,69	322.478,28	83,77	Accantonamento media dei rapporti annui	100	61.865,99	62.795,46	63.801,68
2018	378.863,00	310.684,55	82,00					
2017	376.026,00	316.773,56	84,24					
Totale	1.925.529,43	1.634.022,93	424,16					

Media sui totali (MT) 84,86

Media dei rapporti annui (MR) 84,83

Capitolo 10000070 (1.01.01.76) TASI-ACCERTAMENTI

Anno	Accertamenti	Incassi	% incassi/ accertamenti		%	Bilancio 2023	Bilancio 2024	Bilancio 2025
2021	2.218,00	2.218,00	100,00	Previsione		2.500,00	0,00	0,00
2020	3.000,00	3.000,00	100,00	Accantonamento media sui totali (23,41%)	100	585,25	0,00	0,00
2019	7.000,00	4.140,34	59,15	Accantonamento media dei rapporti annui	100	340,50	0,00	0,00
2018	0,00	0,00	100,00					
2017	0,00	0,00	100,00					
Totale	12.218,00	9.358,34	459,15					

Media sui totali (MT) 76,59

Media dei rapporti annui (MR) 86,38

2. Risultato di amministrazione.

Il risultato di amministrazione al 31/12/2022 è così composto:

Prospetto dimostrativo risultato di amministrazione		
1) Determinazione del risultato di amministrazione al 31/12/2022		
(+)	Risultato di amministrazione iniziale dell'esercizio 2022	980.147,03
(+)	Fondo pluriennale vincolato iniziale dell'esercizio 2022	668.233,00
(+)	Entrate già accertate nell'esercizio 2022	2.745.218,47
(-)	Uscite già impegnate nell'esercizio 2022	3.382.781,53
(-)	Riduzione dei residui attivi già verificatasi nell'esercizio 2022	51.815,97
(+)	Incremento dei residui attivi già verificatasi nell'esercizio 2022	36,30
(+)	Riduzione dei residui passivi già verificatasi nell'esercizio 2022	36.947,36
(=)	Risultato di amministrazione dell'esercizio 2022 alla data di redazione del bilancio di previsione dell'anno 2023	995.984,66
(+)	Entrate che prevedo di accertare per il restante periodo dell'esercizio 2022	0,00
(-)	Spese che prevedo di impegnare per il restante periodo dell'esercizio 2022	0,00
(-)	Riduzione dei residui attivi presunta per il restante periodo dell'esercizio 2022	0,00
(+)	Incremento dei residui attivi presunta per il restante periodo dell'esercizio 2022	0,00
(+)	Riduzione dei residui passivi presunta per il restante periodo dell'esercizio 2022	0,00
(-)	Fondo pluriennale vincolato finale presunta dell'esercizio 2022 (1)	0,00
(=)	A) Risultato di amministrazione al 31/12/2022	995.984,66
2) Composizione del risultato di amministrazione al 31/12/2022		
Parte accantonata (3)		
	Fondo crediti di dubbia esigibilità al 31/12 (4)	625.096,94
	Fondo anticipazioni liquidità (5)	0,00
	Fondo perdite società partecipate (5)	0,00
	Fondo contenzioso (5)	70.000,00
	Altri accantonamenti (5)	1.251,14
	B) Totale parte accantonata	696.348,08
Parte vincolata al 31/12/2022		
	Vincoli derivanti da leggi e dai principi contabili	59.435,78
	Vincoli derivanti da trasferimenti	142.370,85
	Vincoli derivanti dalla contrazione di mutui	0,00
	Vincoli formalmente attribuiti dall'ente	0,00
	Altri vincoli	0,00

	C) Totale parte vincolata	201.806,63
Parte destinata agli investimenti		
	D) Totale parte destinata agli investimenti	0,00
	E) Totale parte disponibile (E=A-B-C-D)	97.829,95
	F) di cui Disavanzo da debito autorizzato e non contratto (6)	0,00
Se E è negativo, tale importo è iscritto tra le spese del bilancio di previsione come disavanzo da ripianare (7)		

3. Elenco analitico degli utilizzi delle quote vincolate e accantonate del risultato di amministrazione presunto

Il risultato di amministrazione relativo all'esercizio 2023, di cui è evidenziata anche la componente accantonata, prevede il seguente utilizzo (distinguendo i vincoli derivanti dalla legge e dai principi contabili, dai trasferimenti, da mutui e altri finanziamenti, vincoli formalmente attribuiti dall'ente) delle risorse vincolate:

Utilizzo quote del risultato di amministrazione al 31/12/2022 previsto nel bilancio:		
	Utilizzo quota accantonata (da consuntivo anno precedente o previa verifica di preconsuntivo - salvo l'utilizzo del FAL)	70.000,00
	Utilizzo quota vincolata	108.007,64
	Utilizzo quota destinata agli investimenti (previa approvazione del rendiconto)	0,00
	Utilizzo quota disponibile (previa approvazione del rendiconto)	47.000,00
	Totale utilizzo avanzo di amministrazione presunto	225.007,64

4. Elenco degli interventi programmati per spese di investimento finanziati col ricorso al debito e con le risorse disponibili.

Per un'analisi delle spese di investimento previste nel bilancio in esame si rinvia al Piano Programma degli Investimenti 2023 – 2025, comprendente sia le opere di cui al programma triennale delle opere pubbliche (redatto ai sensi del d.lgs. n. 50/2016 e smi, adottato con deliberazione di Giunta Comunale n. 10 del 28/04/2023).

L'entità effettiva degli investimenti che verrà realizzata corrisponderà alle risorse finanziarie complessivamente disponibili costituite da:

- oneri di urbanizzazione;
- contributi in conto capitale da terzi;
- ricavi patrimoniali;
- acquisizione di finanziamenti specifici.

5. Stanziamenti riguardanti il fondo pluriennale vincolato

Nel bilancio di previsione 2023 sono presenti gli investimenti finanziati con il Fondo Pluriennale Vincolato attivato negli anni precedenti alla data dell'1.1. la cui copertura è costituita da entrate già accertate.

6. Elenco delle garanzie principali o sussidiarie prestate dall'ente a favore di enti e di altri soggetti

L'Ente non ha rilasciato garanzie a favore di terzi.

7. Oneri e gli impegni finanziari stimati e stanziati in bilancio, derivanti da contratti relativi a strumenti finanziari derivati o da contratti di finanziamento che includono una componente derivata.

Il comma 8 dell'art. 62 del Decreto Legge n. 112/2008 convertito nella Legge n. 133/2008 prevede che gli enti locali alleghino al bilancio di previsione e al rendiconto una nota informativa che evidenzi gli oneri e gli impegni finanziari, rispettivamente stimati e sostenuti, derivanti da contratti relativi a strumenti derivati o da contratti di finanziamento che includono una componente derivata”.

Il Comune di NOCIGLIA non ha stipulato contratti relativi a strumenti derivati o comunque contratti di finanziamento che includono una componente derivata

8. Elenco degli enti ed organismi strumentali

L'elenco degli indirizzi internet di pubblicazione del rendiconto della gestione, del bilancio consolidato deliberati e relativi al penultimo esercizio antecedente quello cui si riferisce il bilancio di previsione, dei rendiconti e dei bilanci consolidati delle unioni di comuni e dei soggetti non societari considerati nel gruppo “amministrazione pubblica” di cui al principio applicato del bilancio consolidato allegato n. 4/4 al decreto legislativo 23 giugno 2011, n. 118, e smi, relativi al penultimo esercizio antecedente quello cui il bilancio si riferisce, sono stati allegati al bilancio di previsione 2023 - 2025

9. Elenco delle partecipazioni societarie possedute

L'elenco degli indirizzi internet di pubblicazione del rendiconto della gestione, del bilancio consolidato deliberati e relativi al penultimo esercizio antecedente quello cui si riferisce il bilancio di previsione, dei rendiconti e dei bilanci consolidati dei soggetti societari partecipati considerati nel gruppo “amministrazione pubblica” di cui al principio applicato del bilancio consolidato allegato n. 4/4 al decreto legislativo 23 giugno 2011, n. 118, e smi, relativi al penultimo esercizio antecedente quello cui il bilancio si riferisce, sono stati allegati al bilancio di previsione 2023 - 2025

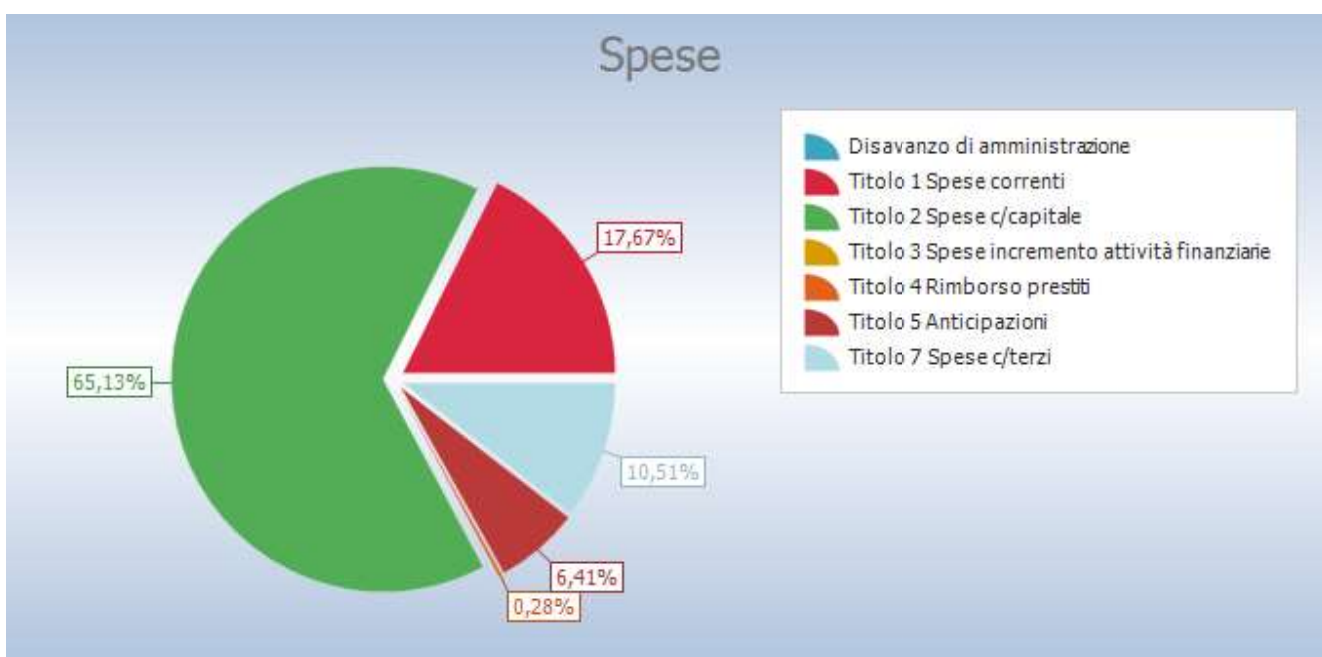
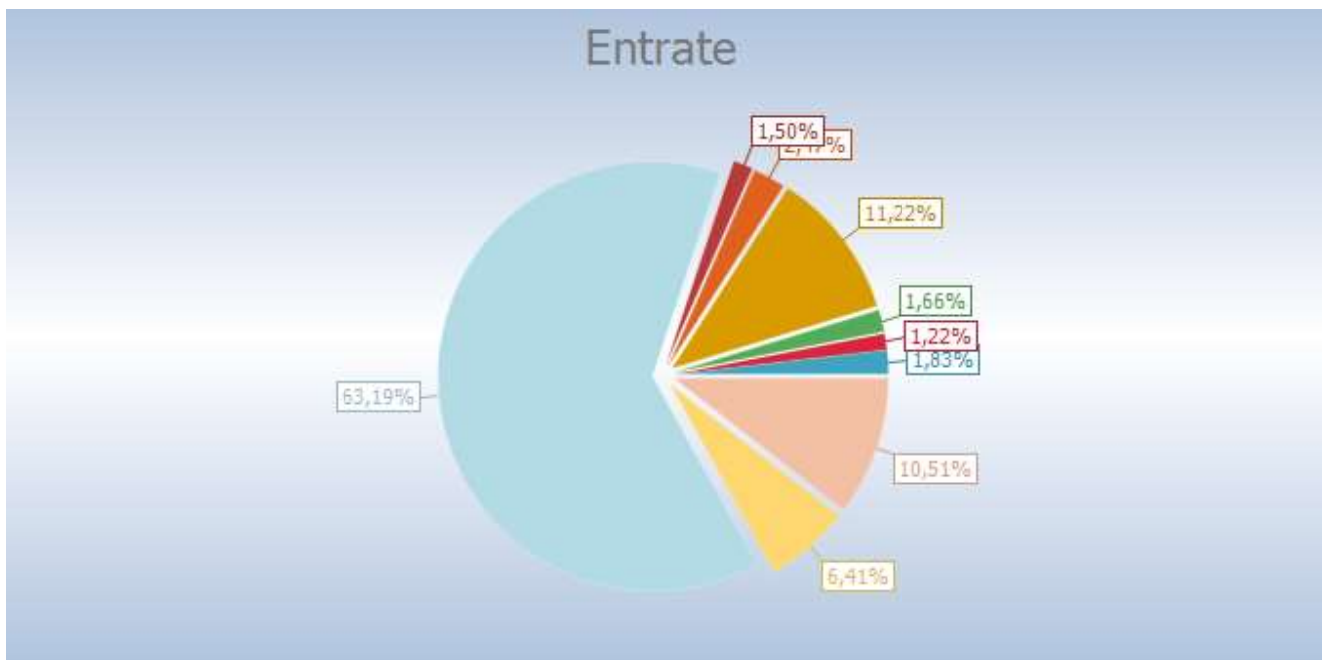
10. Altre informazioni riguardanti le previsioni, richieste dalla legge o necessarie per l'interpretazione del bilancio di previsione.

Le previsioni di cassa in entrata e in uscita sono costituite dalle somme di competenza e da parte dei residui attivi e passivi presunti al termine dell'esercizio precedente quello cui si riferisce il bilancio.

Il totale complessivo delle entrate e il totale complessivo delle spese per tutti gli anni del triennio 2023 - 2025 è in pareggio.

QUADRO GENERALE RIASSUNTIVO	
ENTRATE	
Utilizzo avanzo di amministrazione	225.007,64
Fondo pluriennale vincolato per spese correnti	150.752,43
Fondo pluriennale vincolato per spese in conto capitale	204.526,34
Titolo 1 Entrate correnti di natura tributaria, contributiva e perequativa	1.381.525,00
Titolo 2 Trasferimenti correnti	303.747,46
Titolo 3 Entrate extratributarie	184.382,86
Titolo 4 Entrate in conto capitale	7.783.577,33
Titolo 5 Entrate da riduzione di attività finanziarie	0,00
Totale entrate finali	9.653.232,65
Titolo 6 Accensione Prestiti	0,00
Titolo 7 Anticipazioni da istituto tesoriere/cassiere	789.977,29
Titolo 9 Entrate per conto terzi e partite di giro	1.295.000,00
Totale titoli	11.738.209,94
TOTALE ENTRATE	12.318.496,35
SPESE	
Disavanzo di amministrazione	0,00
Titolo 1 Spese correnti	2.176.930,29
- di cui fondo pluriennale vincolato	0,00
Titolo 2 Spese in conto capitale	8.022.603,67
- di cui fondo pluriennale vincolato	0,00
Titolo 3 Spese per incremento attività finanziarie	0,00
Totale spese finali	10.199.533,96
Titolo 4 Rimborso Prestiti	33.985,10
Titolo 5 Chiusura Anticipazioni ricevute da istituto tesoriere/cassiere	789.977,29

Titolo 7 Uscite per conto terzi e partite di giro	1.295.000,00
Totale titoli	12.318.496,35
TOTALE SPESE	12.318.496,35



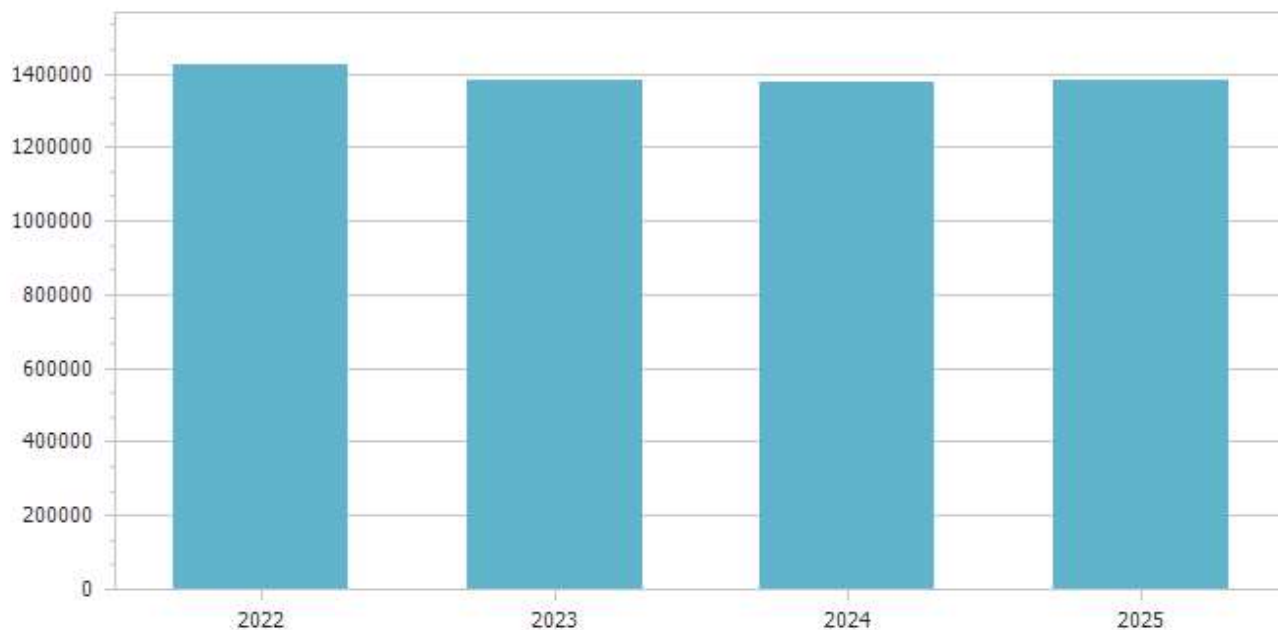
Il sistema articolato del bilancio identifica gli obiettivi, destina le risorse nel rispetto generale tra le risorse attribuite (entrate) ed i relativi impegni (uscite) e separa la destinazione delle entrate ed uscite in gestione corrente, interventi negli investimenti, movimenti di fondi e servizi per conto terzi. Partendo da queste linee conduttrici, il progetto di bilancio è stato predisposto, anche per questo triennio, secondo i principi definiti dalla normativa, come delineata dalla modifica al TUEL approvata dal D.lgs. 126/2014, secondo la quale “il bilancio di previsione è deliberato in pareggio

finanziario complessivo per la competenza, comprensivo dell'utilizzo dell'avanzo di amministrazione e del recupero del disavanzo di amministrazione e garantendo un fondo di cassa finale non negativo. Inoltre, le previsioni di competenza relative alle spese correnti sommate alle previsioni di competenza relative ai trasferimenti in c/capitale, al saldo negativo delle partite finanziarie e alle quote di capitale delle rate di ammortamento dei mutui e degli altri prestiti, con l'esclusione dei rimborsi anticipati, non possono essere complessivamente superiori alle previsioni di competenza dei primi tre titoli dell'entrata, ai contributi destinati al rimborso dei prestiti e all'utilizzo dell'avanzo di competenza di parte corrente e non possono avere altra forma di finanziamento, salvo le eccezioni tassativamente indicate nel principio applicato alla contabilità finanziaria necessarie a garantire elementi di flessibilità degli equilibri di bilancio ai fini del rispetto del principio dell'integrità". Questa corrispondenza è stata ottenuta attraverso la rigorosa valutazione sia dei principali flussi di risorse in entrata che delle corrispondenti previsioni di spesa e sono stati dimensionati in modo da garantire l'imputazione delle obbligazioni, sia attive che passive, nei rispettivi esercizi, in quanto, per obbligo di legge, le obbligazioni perfezionate devono essere imputate nell'esercizio in cui l'obbligazione andrà poi a scadere. Questa situazione di iniziale equilibrio tra entrate e uscite sarà oggetto di un costante monitoraggio in modo da garantire che durante la gestione vengano mantenuti l'equilibrio di bilancio e la copertura delle spese.

EQUILIBRI DI BILANCIO				
EQUILIBRIO ECONOMICO - FINANZIARIO		COMPETENZA ANNO 2023	COMPETENZA ANNO 2024	COMPETENZA ANNO 2025
Fondo di cassa all'inizio dell'esercizio	645.978,65			
A) Fondo pluriennale vincolato di entrata per spese correnti	(+)	150.752,43	0,00	0,00
AA) Recupero disavanzo di amministrazione esercizio precedente	(-)	0,00	0,00	0,00
B) Entrate Titoli 1.00 - 2.00 - 3.00	(+)	1.869.655,32	1.771.263,32	1.777.896,32
<i>di cui per estinzione anticipata di prestiti</i>		0,00	0,00	0,00
C) Entrate Titolo 4.02.06 - Contributi agli investimenti direttamente destinati al rimborso dei prestiti da amministrazioni pubbliche	(+)	0,00	0,00	0,00
D) Spese Titolo 1.00 - Spese correnti	(-)	2.176.930,29	1.755.855,97	1.761.006,35
<i>di cui: - fondo pluriennale vincolato</i>		0,00	0,00	0,00
<i>- fondo crediti di dubbia esigibilità</i>		91.492,92	89.185,67	90.189,91
E) Spese Titolo 2.04 - Altri trasferimenti in conto capitale	(-)	0,00	0,00	0,00
F) Spese Titolo 4.00 - Quote di capitale amm.to dei mutui e prestiti obbligazionari	(-)	33.985,10	35.407,35	36.889,97
<i>di cui per estinzione anticipata di prestiti</i>		0,00	0,00	0,00
<i>di cui Fondo anticipazioni di liquidità</i>		0,00	0,00	0,00
G) Somma finale (G=A-AA+B+C-D-E-F)		-190.507,64	-20.000,00	-20.000,00
ALTRE POSTE DIFFERENZIALI, PER ECCEZIONI PREVISTE DA NORME DI LEGGE E DA PRINCIPI CONTABILI, CHE HANNO EFFETTO SULL'EQUILIBRIO EX ARTICOLO 162, COMMA 6, DEL TESTO UNICO DELLE LEGGI SULL'ORDINAMENTO DEGLI ENTI LOCALI				
H) Utilizzo risultato di amministrazione presunto per spese correnti e per rimborso dei prestiti (2)	(+)	173.007,64	0,00	0,00
<i>di cui per estinzione anticipata di prestiti</i>		0,00	0,00	0,00
I) Entrate di parte capitale destinate a spese correnti in base a specifiche disposizioni di legge o dei principi contabili	(+)	20.000,00	20.000,00	20.000,00

<i>di cui per estinzione anticipata di prestiti</i>		0,00	0,00	0,00
L) Entrate di parte corrente destinate a spese di investimento in base a specifiche disposizioni di legge o dei principi contabili	(-)	2.500,00	0,00	0,00
M) Entrate da accensione di prestiti destinate a estinzione anticipata dei prestiti	(+)	0,00	0,00	0,00
EQUILIBRIO DI PARTE CORRENTE (3) (O=G+H+I-L+M)		0,00	0,00	0,00
P) Utilizzo risultato di amministrazione presunto per spese di investimento (2)	(+)	52.000,00	0,00	0,00
Q) Fondo pluriennale vincolato di entrata per spese in conto capitale	(+)	204.526,34	0,00	0,00
R) Entrate Titoli 4.00-5.00-6.00	(+)	7.783.577,33	4.016.554,25	1.940.000,00
C) Entrate Titolo 4.02.06 - Contributi agli investimenti direttamente destinati al rimborso dei prestiti da amministrazioni pubbliche	(-)	0,00	0,00	0,00
I) Entrate di parte capitale destinate a spese correnti in base a specifiche disposizioni di legge o dei principi contabili	(-)	20.000,00	20.000,00	20.000,00
S1) Entrate Titolo 5.02 per Riscossione crediti di breve termine	(-)	0,00	0,00	0,00
S2) Entrate Titolo 5.03 per Riscossione crediti di medio-lungo termine	(-)	0,00	0,00	0,00
T) Entrate Titolo 5.04 relative a Altre entrate per riduzioni di attività finanziaria	(-)	0,00	0,00	0,00
L) Entrate di parte corrente destinate a spese di investimento in base a specifiche disposizioni di legge o dei principi contabili	(+)	2.500,00	0,00	0,00
M) Entrate da accensione di prestiti destinate a estinzione anticipata dei prestiti	(-)	0,00	0,00	0,00
U) Spese Titolo 2.00 - Spese in conto capitale	(-)	8.022.603,67	3.996.554,25	1.920.000,00
<i>di cui fondo pluriennale vincolato di spesa</i>		0,00	0,00	0,00
V) Spese Titolo 3.01 per Acquisizioni di attività finanziarie	(-)	0,00	0,00	0,00
E) Spese Titolo 2.04 - Altri trasferimenti in conto capitale	(+)	0,00	0,00	0,00
EQUILIBRIO DI PARTE CAPITALE (Z = P+Q+R-C-I-S1-S2-T+L-M-U-V+E)		0,00	0,00	0,00
S1) Entrate Titolo 5.02 per Riscossione crediti di breve termine	(+)	0,00	0,00	0,00
S2) Entrate Titolo 5.03 per Riscossione crediti di medio-lungo termine	(+)	0,00	0,00	0,00
T) Entrate Titolo 5.04 relative a Altre entrate per riduzioni di attività finanziaria	(+)	0,00	0,00	0,00
X1) Spese Titolo 3.02 per Concessione crediti di breve termine	(-)	0,00	0,00	0,00
X2) Spese Titolo 3.03 per Concessione crediti di medio-lungo termine	(-)	0,00	0,00	0,00
Y) Spese Titolo 3.04 per Altre spese per acquisizioni di attività finanziarie	(-)	0,00	0,00	0,00
EQUILIBRIO FINALE (W = O+Z+S1+S2+T-X1-X2-Y)		0,00	0,00	0,00
Saldo corrente ai fini della copertura degli investimenti pluriennali (4):		0,00	0,00	0,00
Equilibrio di parte corrente (O)		0,00	0,00	0,00
Utilizzo risultato di amministrazione per il finanziamento di spese correnti e del rimborso prestiti (H) al netto del fondo anticipazione di liquidità	(-)	173.007,64	0,00	0,00
Equilibrio di parte corrente ai fini della copertura degli investimenti pluriennali		-173.007,64	0,00	0,00

Entrate correnti di natura tributaria, contributiva e perequativa					
Tipologia	Previsioni definitive 2022	Previsioni 2023	Variazione %	Previsioni 2024	Previsioni 2025
101 Imposte, tasse e proventi assimilati	1.018.782,00	969.383,00	-4,85	963.445,00	970.078,00
301 Fondi perequativi da Amministrazioni Centrali	405.632,61	412.142,00	1,60	412.142,00	412.142,00
Totale	1.424.414,61	1.381.525,00	-3,01	1.375.587,00	1.382.220,00



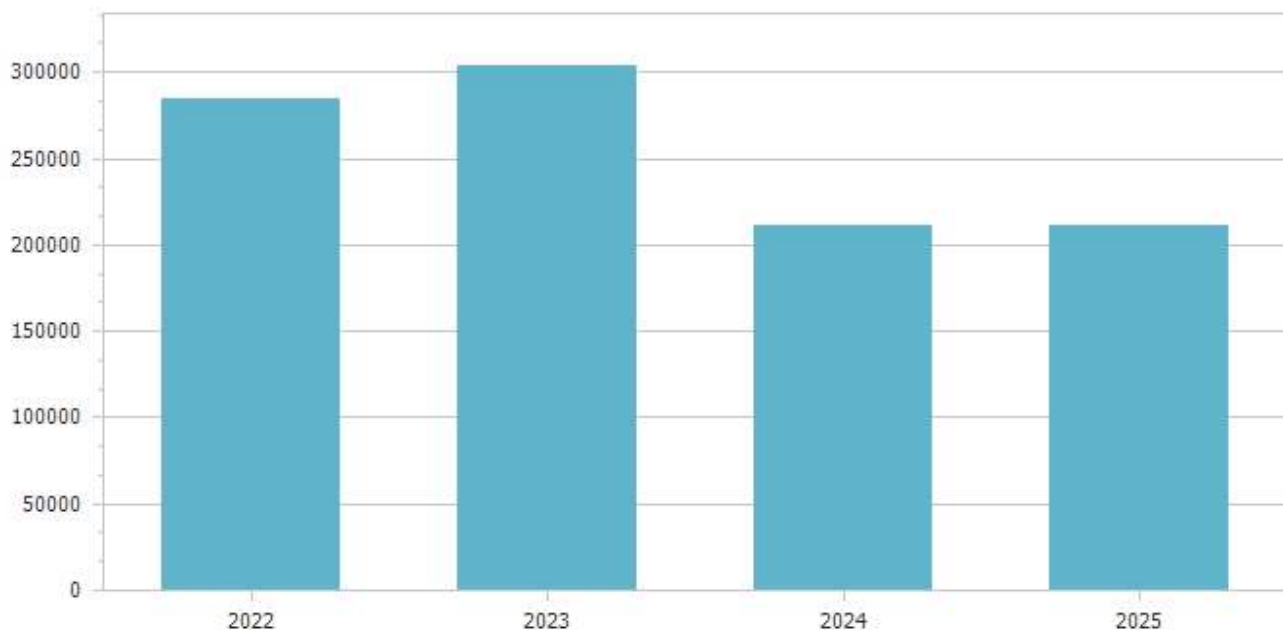
La tipologia 1.01 “Imposte, tasse e proventi assimilati” riunisce tutte le forme di prelievo effettuate direttamente dall’ente nell’esercizio della propria capacità impositiva.

La tipologia 1.04 “Compartecipazioni di tributi” è allocata la compartecipazione IRPEF ai Comuni.

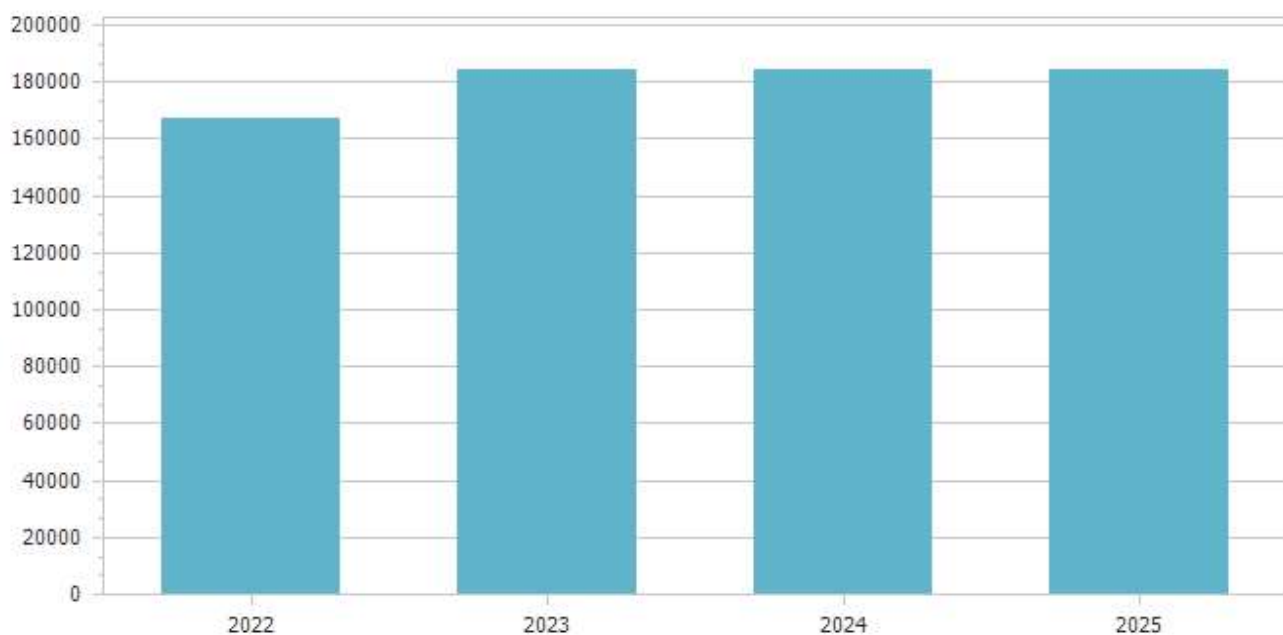
Addizionale Irpef	Anno 2022	Anno 2023
Aliquota massima	0,80	0,80
Fascia esenzione	0,00	0,00
Differenziazione aliquote	No	No

Prelievo sui rifiuti	Anno 2022	Anno 2023
Tipologia di prelievo	TRIBUTO TARI	TRIBUTO TARI
Tasso di copertura	100,00	100,00
Costo del servizio pro-capite	0,00	0,00

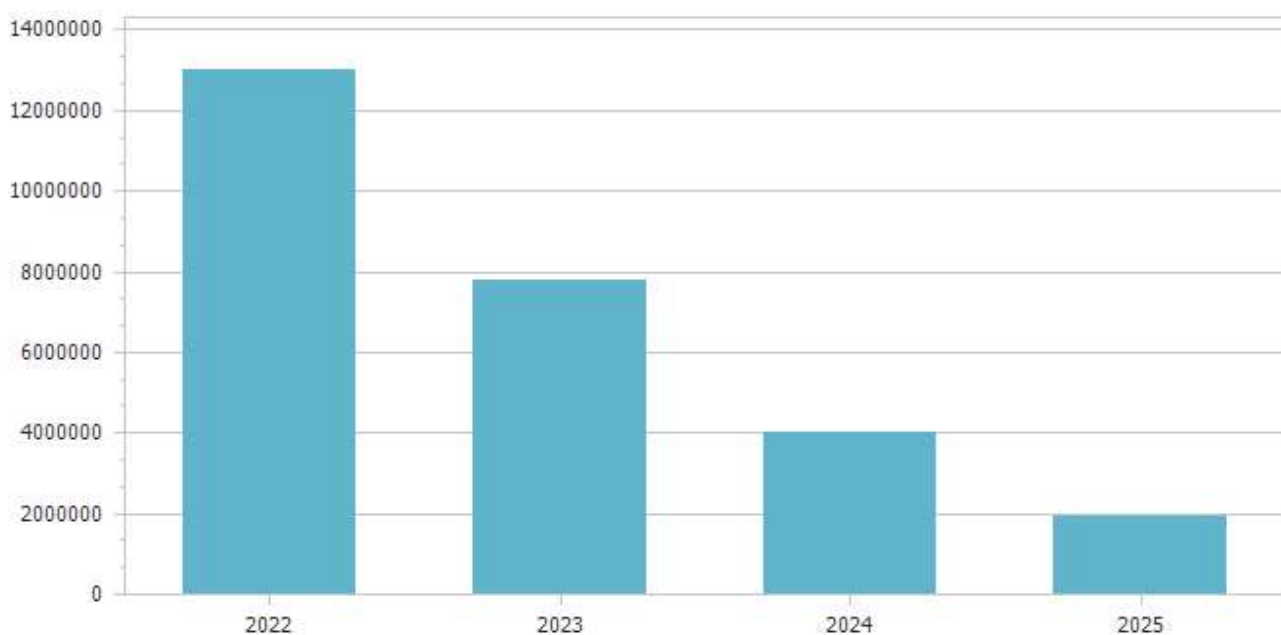
Trasferimenti correnti					
Tipologia	Previsioni definitive 2022	Previsioni 2023	Variazione %	Previsioni 2024	Previsioni 2025
101 Trasferimenti correnti da Amministrazioni pubbliche	283.940,73	303.747,46	6,98	211.293,46	211.293,46
Totale	283.940,73	303.747,46	6,98	211.293,46	211.293,46



Entrate extratributarie					
Tipologia	Previsioni definitive 2022	Previsioni 2023	Variazione %	Previsioni 2024	Previsioni 2025
100 Vendita di beni e servizi e proventi derivanti dalla gestione dei beni	77.572,86	94.872,86	22,30	94.872,86	94.872,86
200 Proventi derivanti dall'attività di controllo e repressione delle irregolarità e degli illeciti	12.200,00	9.500,00	-22,13	9.500,00	9.500,00
300 Interessi attivi	550,00	550,00	0,00	550,00	550,00
500 Rimborsi e altre entrate correnti	77.114,00	79.460,00	3,04	79.460,00	79.460,00
Totale	167.436,86	184.382,86	10,12	184.382,86	184.382,86



Entrate in conto capitale					
Tipologia	Previsioni definitive 2022	Previsioni 2023	Variazione %	Previsioni 2024	Previsioni 2025
100 Tributi in conto capitale	10.000,00	0,00	-100,00	0,00	0,00
200 Contributi agli investimenti	298.000,00	387.500,28	30,03	3.976.554,25	1.900.000,00
300 Altri trasferimenti in conto capitale	12.610.382,27	7.356.077,05	-41,67	0,00	0,00
400 Entrate da alienazione di beni materiali e immateriali	50.000,00	0,00	-100,00	0,00	0,00
500 Altre entrate in conto capitale	40.000,00	40.000,00	0,00	40.000,00	40.000,00
Totale	13.008.382,27	7.783.577,33	-40,16	4.016.554,25	1.940.000,00



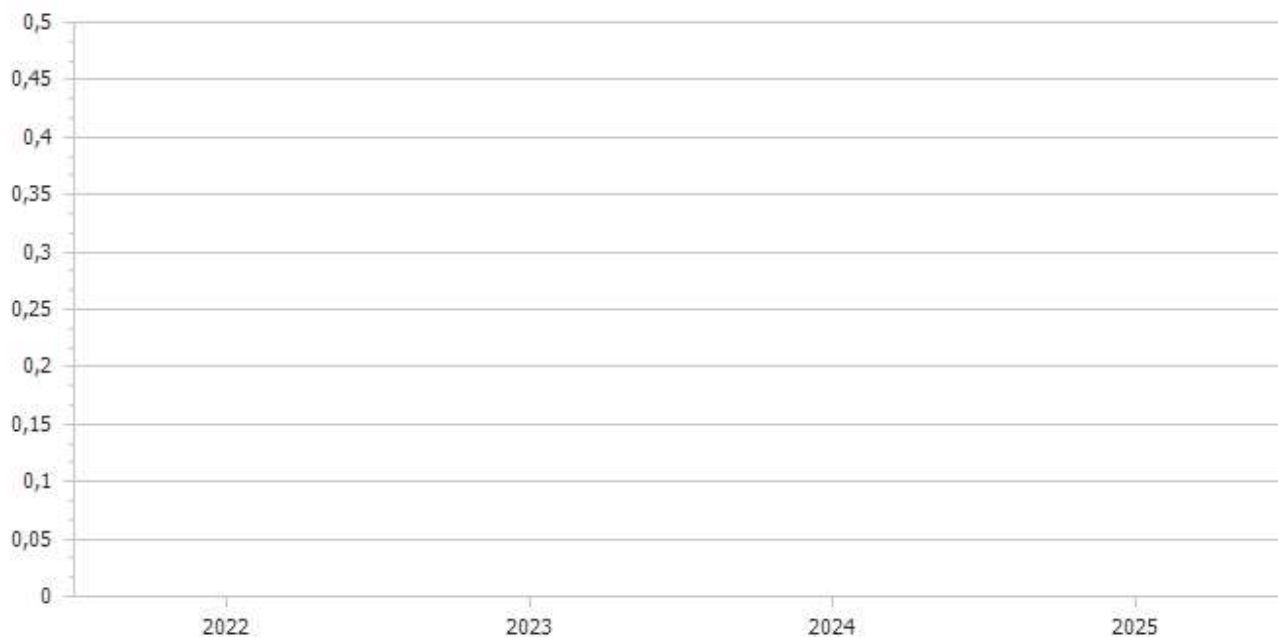
Le risorse di questo genere, salvo deroghe espressamente autorizzate dalla legge, sono destinate al finanziamento degli acquisti di beni o servizi durevoli e vincolate agli investimenti, che rendono così effettivo il vincolo di destinazione dell'entrata alla copertura di una spesa della stessa natura.

Entrate da riduzione di attivita' finanziarie					
Tipologia	Previsioni definitive 2022	Previsioni 2023	Variazione %	Previsioni 2024	Previsioni 2025
400 Altre entrate per riduzione di attivita' finanziarie	0,00	0,00	0,00	0,00	0,00
Totale	0,00	0,00	0,00	0,00	0,00



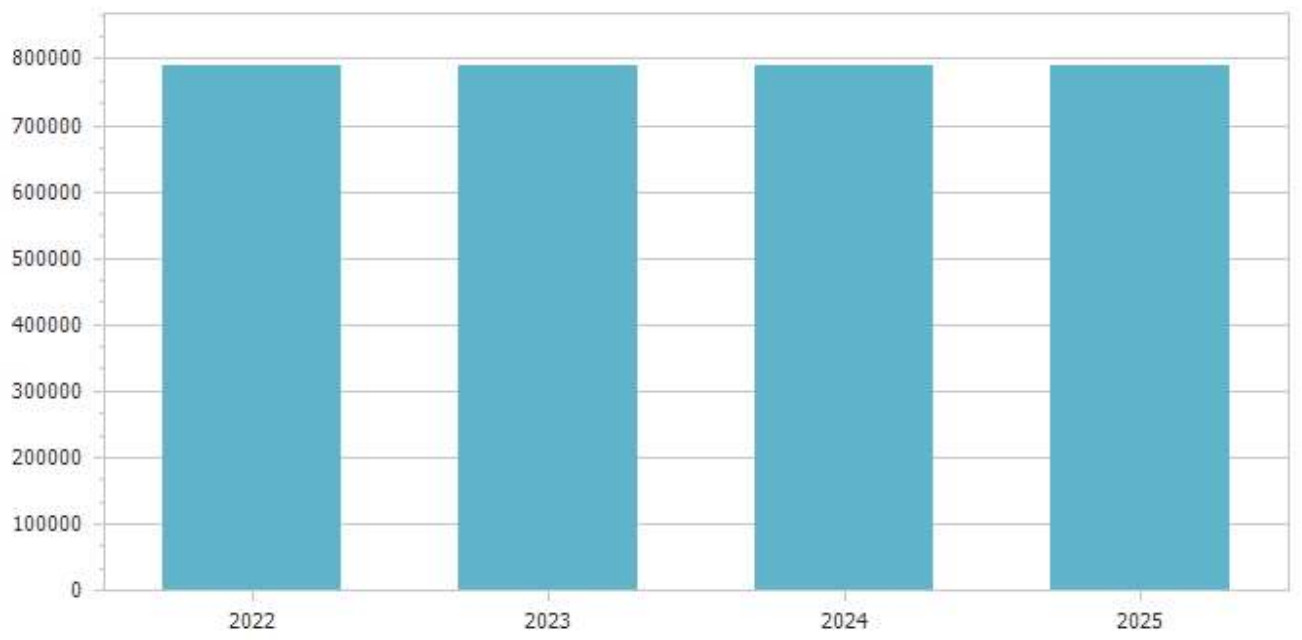
Le entrate da alienazione di attività finanziarie si riferiscono a prelievi da depositi bancari in conto mutui Cassa DD PP come previsto dalle nuove disposizioni normative previste dal D. Lgs. 118/2011.

Accensione Prestiti					
Tipologia	Previsioni definitive 2022	Previsioni 2023	Variazione %	Previsioni 2024	Previsioni 2025
Totale					

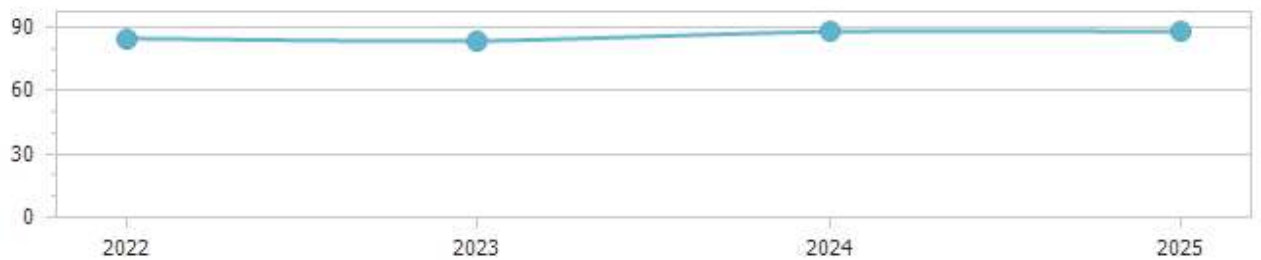


L'accesso al credito è effettuato compatibilmente con gli equilibri di bilancio e con il rispetto dei limiti di indebitamento.

Anticipazioni da istituto tesoriere/cassiere					
Tipologia	Previsioni definitive 2022	Previsioni 2023	Variazione %	Previsioni 2024	Previsioni 2025
100 Anticipazioni da istituto tesoriere/cassiere	789.977,29	789.977,29	0,00	789.977,29	789.977,29
Totale	789.977,29	789.977,29	0,00	789.977,29	789.977,29



Indicatore autonomia finanziaria								
	Anno 2022		Anno 2023		Anno 2024		Anno 2025	
Titolo I + Titolo III	1.591.851,47	84,86	1.565.907,86	83,75	1.559.969,86	88,07	1.566.602,86	88,12
Titolo I + Titolo II + Titolo III	1.875.792,20		1.869.655,32		1.771.263,32		1.777.896,32	



Indicatore autonomia impositiva								
	Anno 2022		Anno 2023		Anno 2024		Anno 2025	
Titolo I	1.424.414,61	75,94	1.381.525,00	73,89	1.375.587,00	77,66	1.382.220,00	77,74
Entrate correnti	1.875.792,20		1.869.655,32		1.771.263,32		1.777.896,32	

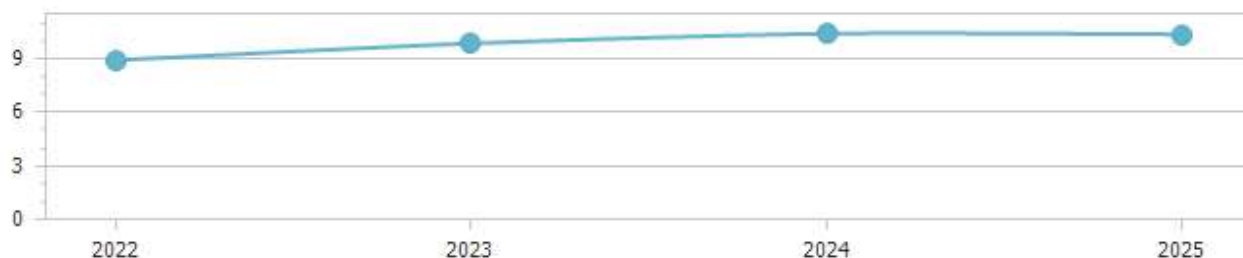


Indicatore autonomia impositiva entrate proprie				
	Anno 2022	Anno 2023	Anno 2024	Anno 2025

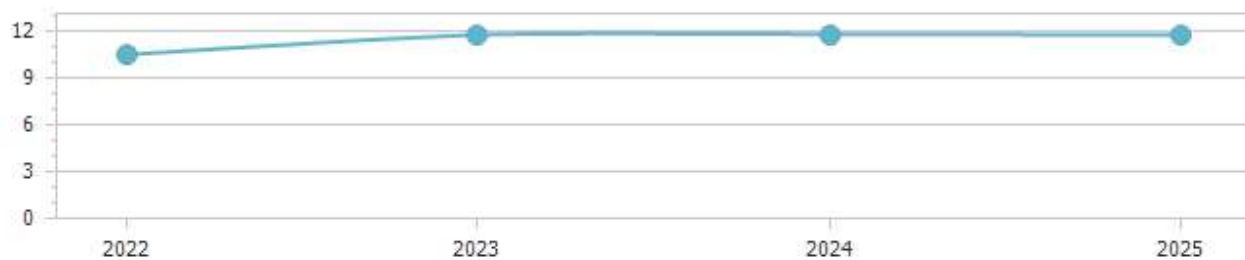
Titolo I	1.424.414,61		1.381.525,00		1.375.587,00		1.382.220,00	
		89,48		88,23		88,18		88,23
Titolo I + Titolo III	1.591.851,47		1.565.907,86		1.559.969,86		1.566.602,86	



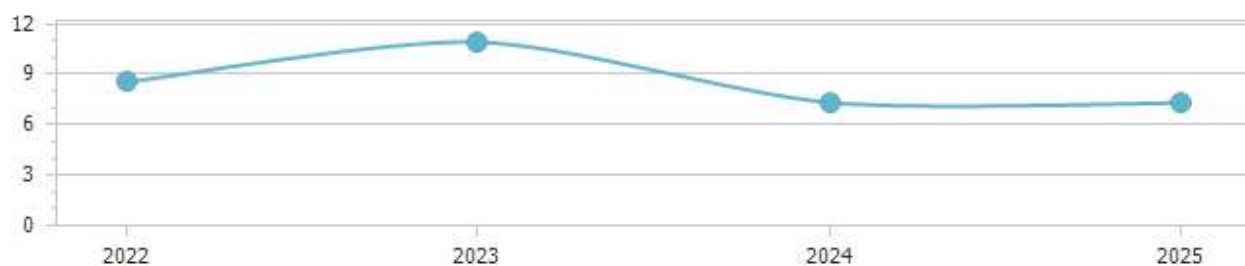
Indicatore autonomia tariffaria								
	Anno 2022		Anno 2023		Anno 2024		Anno 2025	
Entrate extratributarie	167.436,86		184.382,86		184.382,86		184.382,86	
		8,93		9,86		10,41		10,37
Entrate correnti	1.875.792,20		1.869.655,32		1.771.263,32		1.777.896,32	



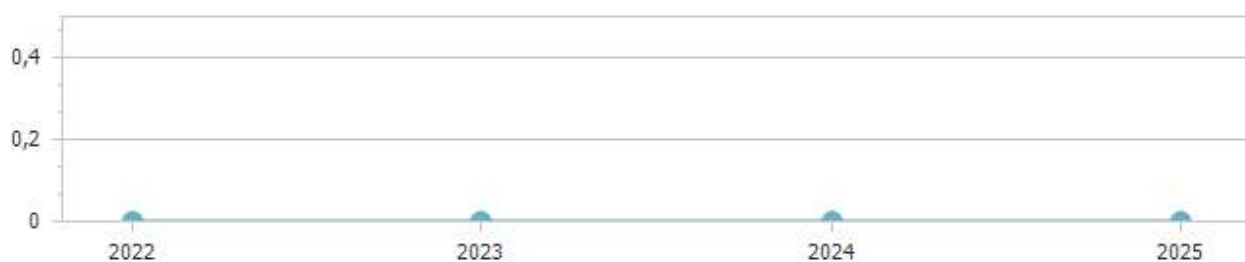
Indicatore autonomia tariffaria entrate proprie								
	Anno 2022		Anno 2023		Anno 2024		Anno 2025	
Titolo III	167.436,86		184.382,86		184.382,86		184.382,86	
		10,52		11,77		11,82		11,77
Titolo I + Titolo III	1.591.851,47		1.565.907,86		1.559.969,86		1.566.602,86	



Indicatore dipendenza erariale								
	Anno 2022		Anno 2023		Anno 2024		Anno 2025	
Trasferimenti statali	160.135,37	8,54	204.022,10	10,91	129.568,10	7,32	129.568,10	7,29
Entrate correnti	1.875.792,20		1.869.655,32		1.771.263,32		1.777.896,32	



Indicatore intervento Regionale								
	Anno 2022		Anno 2023		Anno 2024		Anno 2025	
Trasferimenti Regionali	0,00	0,00	0,00	0,00	0,00	0,00	0,00	0,00
Popolazione	2.181		2.181		2.181		2.181	



Indicatore pressione finanziaria								
	Anno 2022		Anno 2023		Anno 2024		Anno 2025	
Titolo I + Titolo III	1.591.851,47	729,87	1.565.907,86	717,98	1.559.969,86	715,25	1.566.602,86	718,30
Popolazione	2.181		2.181		2.181		2.181	

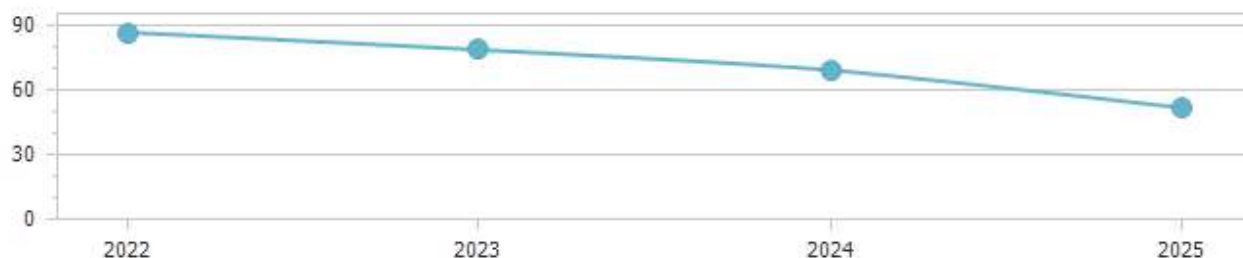


Indicatore pressione tributaria								
	Anno 2022		Anno 2023		Anno 2024		Anno 2025	
Titolo I	1.424.414,61	653,10	1.381.525,00	633,44	1.375.587,00	630,71	1.382.220,00	633,76
Popolazione	2.181		2.181		2.181		2.181	

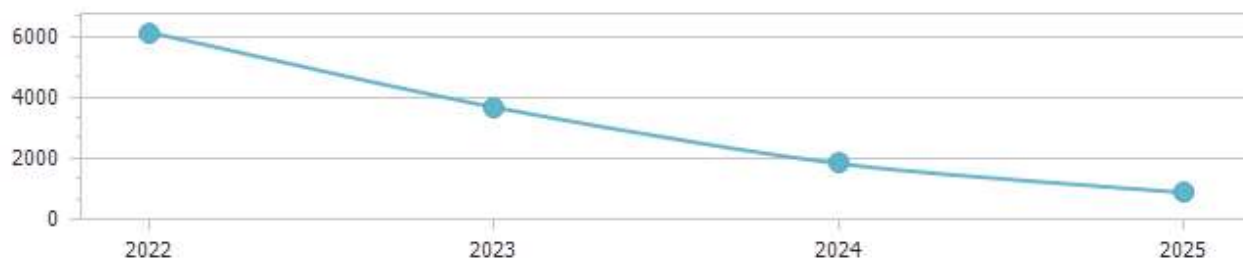


Indicatore propensione investimento				
	Anno 2022	Anno 2023	Anno 2024	Anno 2025

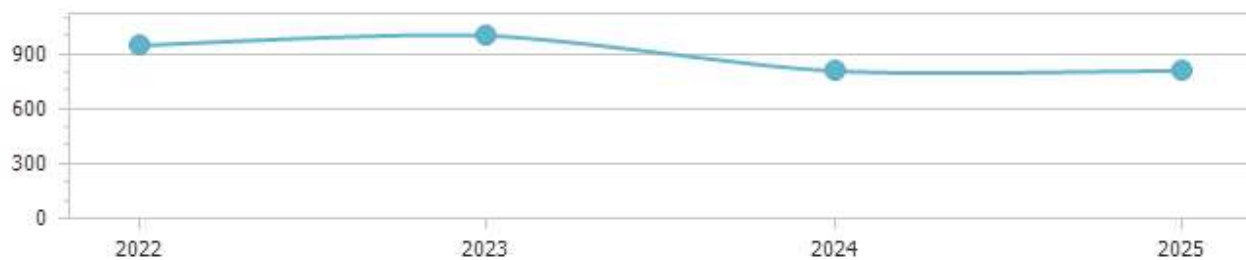
Spesa c/capitale	13.360.303,34		8.022.603,67		3.996.554,25		1.920.000,00
		86,45		78,40		69,05	51,64
Spesa corrente + Spesa c/capitale + Rimborso prestiti	15.454.330,13		10.233.519,06		5.787.817,57		3.717.896,32



Spesa in conto capitale pro-capite								
	Anno 2022		Anno 2023		Anno 2024		Anno 2025	
Titolo II – Spesa in c/capitale	13.360.303,34		8.022.603,67		3.996.554,25		1.920.000,00	
		6.125,77		3.678,41		1.832,44	880,33	
Popolazione	2.181		2.181		2.181		2.181	

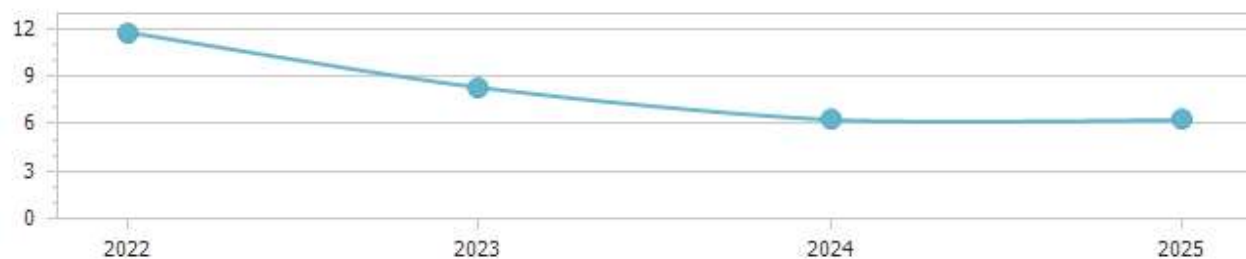


Spesa corrente pro-capite								
	Anno 2022		Anno 2023		Anno 2024		Anno 2025	
Titolo I - Spesa corrente	2.061.406,00		2.176.930,29		1.755.855,97		1.761.006,35	
		945,17		998,13		805,07	807,43	
Popolazione	2.181		2.181		2.181		2.181	



Incidenza della spesa per trasferimenti sulla spesa corrente

	Anno 2022		Anno 2023		Anno 2024		Anno 2025	
Trasferimenti correnti	242.948,94	11,79	180.728,18	8,30	109.898,74	6,26	109.898,74	6,24
Spesa corrente	2.061.406,00		2.176.930,29		1.755.855,97		1.761.006,35	



PROSPETTO DIMOSTRATIVO DEL RISPETTO DEI VINCOLI DI INDEBITAMENTO DEGLI ENTI LOCALI

ENTRATE RELATIVE AI PRIMI TRE TITOLI DELLE ENTRATE
(rendiconto penultimo anno precedente quello cui viene prevista l'assunzione dei mutui) ex art. 204, c. 1 del D.L.gs. N 267/2000

ENTRATE RELATIVE AI PRIMI TRE TITOLI DELLE ENTRATE

1) Entrate correnti di natura tributaria, contributiva e perequativa (Titolo I)	1.252.398,13
2) Trasferimenti correnti (titolo II)	408.048,62
3) Entrate extratributarie (titolo III)	127.515,33
TOTALE ENTRATE PRIMI TRE TITOLI	1.787.962,08

SPESA ANNUALE PER RATE MUTUI/OBBLIGAZIONI

Livello massimo di spesa annuale (1):	178.796,21
Ammontare interessi per mutui, prestiti obbligazionari, aperture di credito e garanzie di cui all'articolo 207 del TUEL autorizzati fino al 31/12/2022 (2)	34.587,42
Ammontare interessi per mutui, prestiti obbligazionari, aperture di credito e garanzie di cui all'articolo 207 del TUEL autorizzati nell'esercizio 2023	0,00
Contributi erariali in c/interessi su mutui	0,00
Ammontare interessi riguardanti debiti espressamente esclusi dai limiti di indebitamento	0,00
Ammontare disponibile per nuovi interessi	144.208,79

TOTALE DEBITO CONTRATTO

Debito contratto al 31/12/2022	843.161,39
Debito autorizzato nel 2023	0,00
TOTALE DEBITO DELL'ENTE	843.161,39

DEBITO POTENZIALE

Garanzie principali o sussidiarie prestate dall'Ente a favore di altre Amministrazioni pubbliche e di altri soggetti	0,00
di cui, garanzie per le quali è stato costituito accantonamento	0,00
Garanzie che concorrono al limite di indebitamento	0,00

(1) Per gli enti locali l'importo annuale degli interessi sommato a quello dei mutui precedentemente contratti, a quello dei prestiti obbligazionari precedentemente emessi, a quello delle aperture di credito stipulate ed a quello derivante da garanzie prestate ai

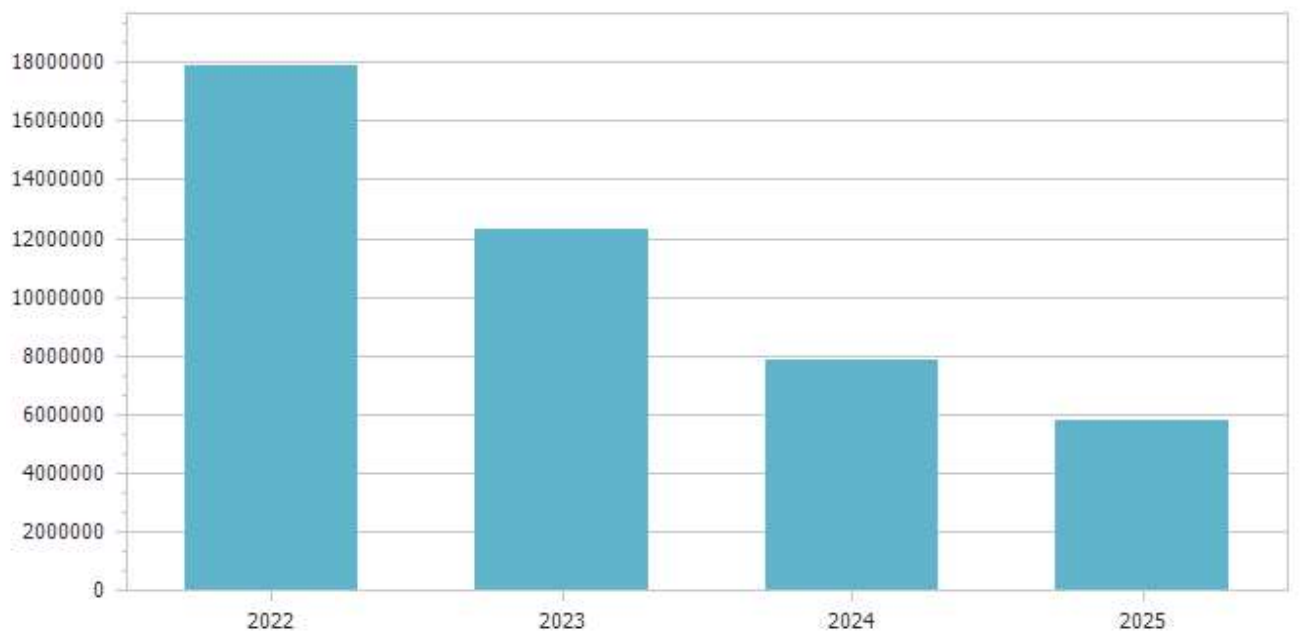
sensi dell'articolo 207, al netto dei contributi statali e regionali in conto interessi, non supera il 12 per cento, per l'anno 2011, l'8 per cento, per gli anni dal 2012 al 2014, e il 10 per cento, a decorrere dall'anno 2015, delle entrate relative ai primi tre titoli del

rendiconto del penultimo anno precedente quello in cui viene prevista l'assunzione dei mutui. Per gli enti locali di nuova istituzione si fa riferimento, per i primi due anni, ai corrispondenti dati finanziari del bilancio di previsione (art. 204, comma 1, del TUEL).

(2) Con riferimento anche ai finanziamenti imputati contabilmente agli esercizi successivi

Riepilogo missioni

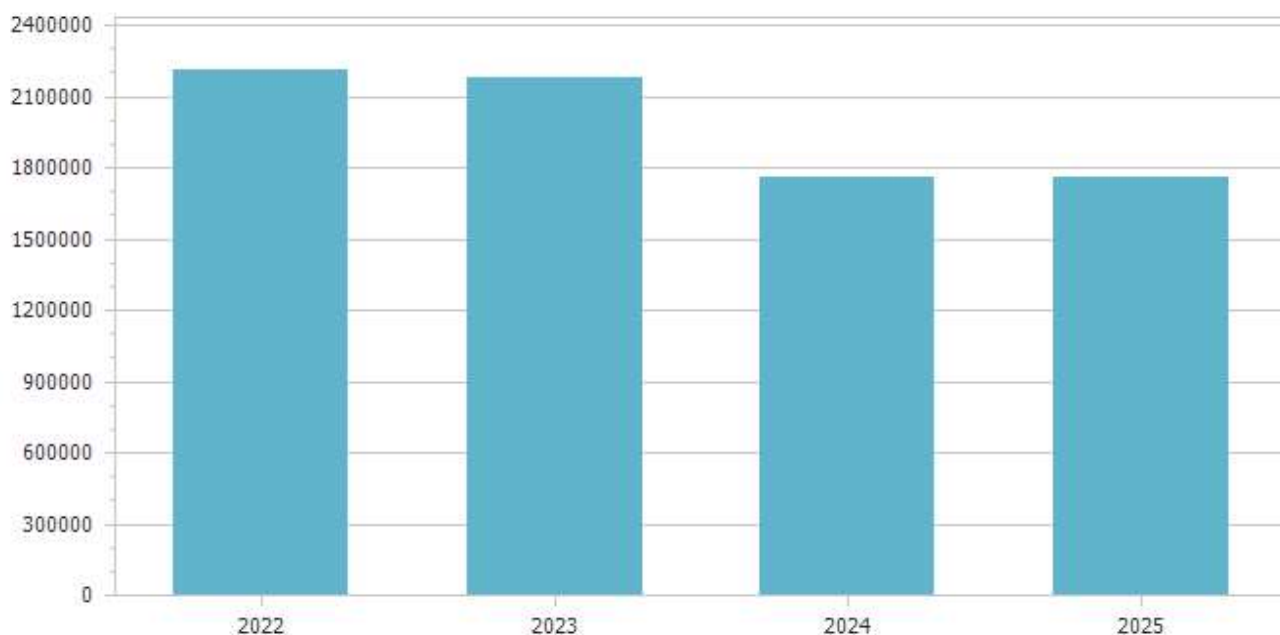
Missione	Previsioni definitive 2022	Previsioni 2023	Variazione %	Previsioni 2024	Previsioni 2025
1 Servizi istituzionali, generali e di gestione	2.020.855,19	1.854.797,99	-8,22	1.106.282,85	809.097,85
2 Giustizia	500,00	500,00	0,00	500,00	500,00
3 Ordine pubblico e sicurezza	52.200,00	50.750,00	-2,78	52.370,00	52.370,00
4 Istruzione e diritto allo studio	1.963.995,51	915.140,06	-53,40	407.785,00	807.785,00
5 Tutela e valorizzazione dei beni e attività culturali	36.571,17	30.871,17	-15,59	1.027.425,42	30.871,17
6 Politiche giovanili, sport e tempo libero	560.500,00	130.330,88	-76,75	286.500,00	111.500,00
7 Turismo	55.000,00	54.454,00	-0,99	7.000,00	7.000,00
8 Assetto del territorio ed edilizia abitativa	3.577.476,11	309.491,69	-91,35	24.840,00	24.840,00
9 Sviluppo sostenibile e tutela del territorio e dell'ambiente	6.221.654,56	6.093.479,05	-2,06	427.963,00	427.963,00
10 Trasporti e diritto alla mobilità	526.586,20	220.400,00	-58,15	2.168.296,00	1.165.296,00
11 Soccorso civile	24.000,00	16.900,00	-29,58	7.000,00	7.000,00
12 Diritti sociali, politiche sociali e famiglia	456.662,70	275.822,18	-39,60	93.528,74	93.528,74
13 Tutela della salute	500,00	0,00	-100,00	0,00	0,00
14 Sviluppo economico e competitività	88.295,69	57.924,00	-34,40	3.870,00	3.870,00
16 Agricoltura, politiche agroalimentari e pesca	1.500,00	13.500,00	800,00	1.500,00	1.500,00
20 Fondi e accantonamenti	152.729,25	138.585,52	-9,26	102.384,04	104.202,00
50 Debito pubblico	70.582,52	70.572,52	-0,01	70.572,52	70.572,56
60 Anticipazioni finanziarie	789.977,29	789.977,29	0,00	789.977,29	789.977,29
99 Servizi per conto terzi	1.295.000,00	1.295.000,00	0,00	1.295.000,00	1.295.000,00
Totale	17.894.586,19	12.318.496,35	-31,16	7.872.794,86	5.802.873,61



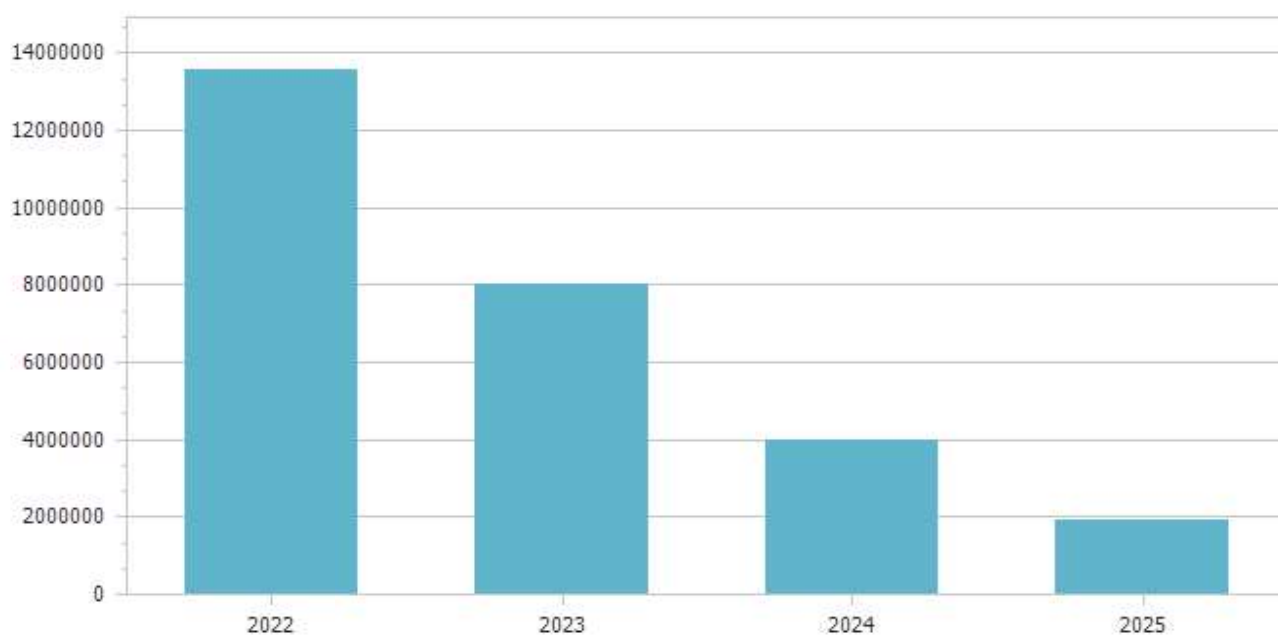
Previsioni 2023					
Missione	Titolo 1	Titolo 2	Titolo 3	Titolo 4	Titolo 5
1 Servizi istituzionali, generali e di gestione	912.783,94	942.014,05	0,00	0,00	0,00
2 Giustizia	500,00	0,00	0,00	0,00	0,00
3 Ordine pubblico e sicurezza	50.750,00	0,00	0,00	0,00	0,00
4 Istruzione e diritto allo studio	149.828,06	765.312,00	0,00	0,00	0,00
5 Tutela e valorizzazione dei beni e attivita' culturali	30.871,17	0,00	0,00	0,00	0,00
6 Politiche giovanili, sport e tempo libero	11.500,00	118.830,88	0,00	0,00	0,00
7 Turismo	11.700,00	42.754,00	0,00	0,00	0,00
8 Assetto del territorio ed edilizia abitativa	29.000,00	280.491,69	0,00	0,00	0,00
9 Sviluppo sostenibile e tutela del territorio e dell'ambiente	422.636,00	5.670.843,05	0,00	0,00	0,00
10 Trasporti e diritto alla mobilita'	208.400,00	12.000,00	0,00	0,00	0,00
11 Soccorso civile	7.000,00	9.900,00	0,00	0,00	0,00
12 Diritti sociali, politiche sociali e famiglia	95.364,18	180.458,00	0,00	0,00	0,00
13 Tutela della salute	0,00	0,00	0,00	0,00	0,00
14 Sviluppo economico e competitivita'	57.924,00	0,00	0,00	0,00	0,00
16 Agricoltura, politiche agroalimentari e pesca	13.500,00	0,00	0,00	0,00	0,00
20 Fondi e accantonamenti	138.585,52	0,00	0,00	0,00	0,00
50 Debito pubblico	36.587,42	0,00	0,00	33.985,10	0,00
60 Anticipazioni finanziarie	0,00	0,00	0,00	0,00	789.977,29
99 Servizi per conto terzi	0,00	0,00	0,00	0,00	0,00
Totale	2.176.930,29	8.022.603,67	0,00	33.985,10	789.977,29

Spese correnti					
Macroaggregato	Previsioni definitive 2022	Previsioni 2023	Variazione %	Previsioni 2024	Previsioni 2025
1.01 Redditi da lavoro dipendente	387.305,82	449.722,45	16,12	463.560,00	473.030,00
<i>di cui fondo pluriennale vincolato</i>	<i>28.266,12</i>	<i>0,00</i>		<i>0,00</i>	<i>0,00</i>
1.02 Imposte e tasse a carico dell'ente	31.845,46	35.475,01	11,40	35.025,00	35.370,00
<i>di cui fondo pluriennale vincolato</i>	<i>2.065,01</i>	<i>0,00</i>		<i>0,00</i>	<i>0,00</i>
1.03 Acquisto di beni e servizi	1.250.269,41	1.234.673,07	-1,25	992.623,02	987.623,02
<i>di cui fondo pluriennale vincolato</i>	<i>120.421,30</i>	<i>0,00</i>		<i>0,00</i>	<i>0,00</i>
1.04 Trasferimenti correnti	242.948,94	180.728,18	-25,61	109.898,74	109.898,74

1.07 Interessi passivi	37.961,73	36.587,42	-3,62	35.165,17	33.682,59
1.09 Rimborsi e poste correttive delle entrate	31.300,00	23.080,00	-26,26	1.500,00	1.500,00
1.10 Altre spese correnti	230.527,07	216.664,16	-6,01	118.084,04	119.902,00
Totale	2.212.158,43	2.176.930,29	-1,59	1.755.855,97	1.761.006,35



Spese in conto capitale					
Macroaggregato	Previsioni definitive 2022	Previsioni 2023	Variazione %	Previsioni 2024	Previsioni 2025
2.02 Investimenti fissi lordi e acquisto di terreni	13.553.829,68	8.022.603,67	-40,81	3.996.554,25	1.920.000,00
<i>di cui fondo pluriennale vincolato</i>	<i>204.526,34</i>	<i>0,00</i>		<i>0,00</i>	<i>0,00</i>
2.03 Contributi agli investimenti	1.000,00	0,00	-100,00	0,00	0,00
2.05 Altre spese in conto capitale	10.000,00	0,00	-100,00	0,00	0,00
Totale	13.564.829,68	8.022.603,67	-40,86	3.996.554,25	1.920.000,00

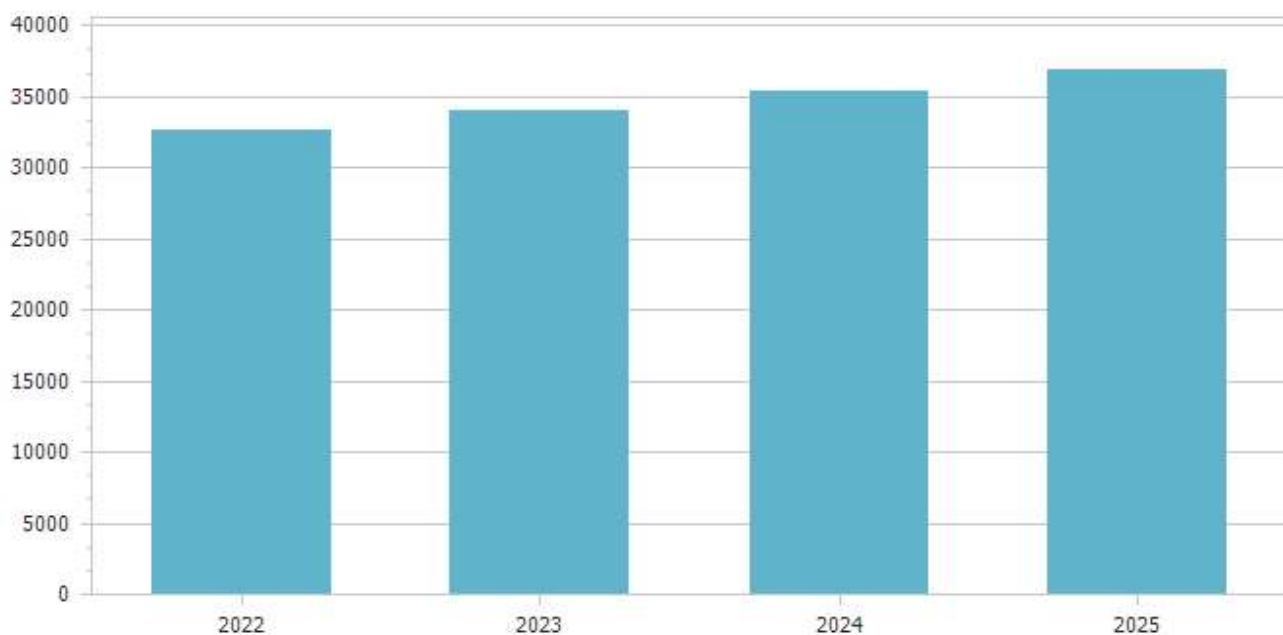


In questa voce sono classificate le spese relative alla realizzazione di nuove opere, agli interventi di manutenzione straordinaria ed alle spese di progettazione previste nel piano delle opere pubbliche e le spese per altri interventi quali ad esempio a manutenzione straordinaria di immobili, scuole, strade e verde pubblico tenendo conto delle spese finanziate a mezzo del fondo pluriennale vincolato, e le spese re-imputate da esercizi precedenti.

Spese per incremento attività finanziarie					
Macroaggregato	Previsioni definitive 2022	Previsioni 2023	Variazione %	Previsioni 2024	Previsioni 2025
3.01 Acquisizioni di attività finanziarie	0,00	0,00	0,00	0,00	0,00
Totale	0,00	0,00	0,00	0,00	0,00

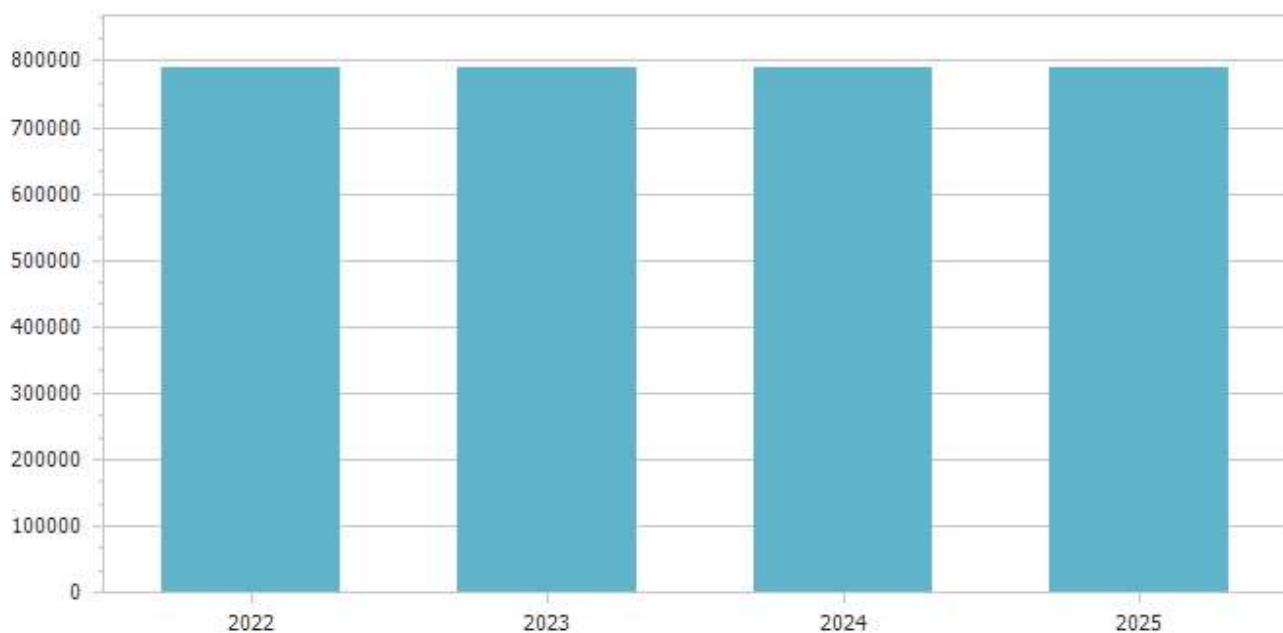
Le spese per incremento di attività finanziarie si riferiscono a pagamenti da depositi bancari in conto mutui Cassa DD PP come previsto dalle nuove disposizioni normative previste dal D. Lgs. 118/2011.

Rimborso Prestiti					
Macroaggregato	Previsioni definitive 2022	Previsioni 2023	Variazione %	Previsioni 2024	Previsioni 2025
4.03 Rimborso mutui e altri finanziamenti a medio lungo termine	32.620,79	33.985,10	4,18	35.407,35	36.889,97
Totale	32.620,79	33.985,10	4,18	35.407,35	36.889,97



Il limite della capacità di indebitamento previsto dall'art. 204 del TUEL per gli anni 2023 - 2025 è ampiamente rispettato

Chiusura Anticipazioni ricevute da istituto tesoriere/cassiere					
Macroaggregato	Previsioni definitive 2022	Previsioni 2023	Variazione %	Previsioni 2024	Previsioni 2025
5.01 Chiusura Anticipazioni ricevute da istituto tesoriere/cassiere	789.977,29	789.977,29	0,00	789.977,29	789.977,29
Totale	789.977,29	789.977,29	0,00	789.977,29	789.977,29



Come già specificato per le entrate, il ricorso all'anticipazione è necessario per garantire il rispetto dei termini di pagamento e l'importo è correlato ad ugual entrata.

ENTRATE/SPESE PER CONTO TERZI E PARTITE DI GIRO

Le disposizioni in materia di scissione dei pagamenti (split payment) introdotte dall'articolo 1, comma 629, lettera b), della legge 23 dicembre 2014, n. 190 (legge di stabilità 2015) prevedono che le pubbliche amministrazioni acquirenti di beni e servizi, ancorché non rivestano la qualità di soggetto passivo dell'IVA, devono versare direttamente all'erario l'imposta sul valore aggiunto che è stata addebitata loro dai fornitori.